



TRANSPARENCY INTERNATIONAL KORUPCIJOS SUVOKIMO INDEKSAS 2008

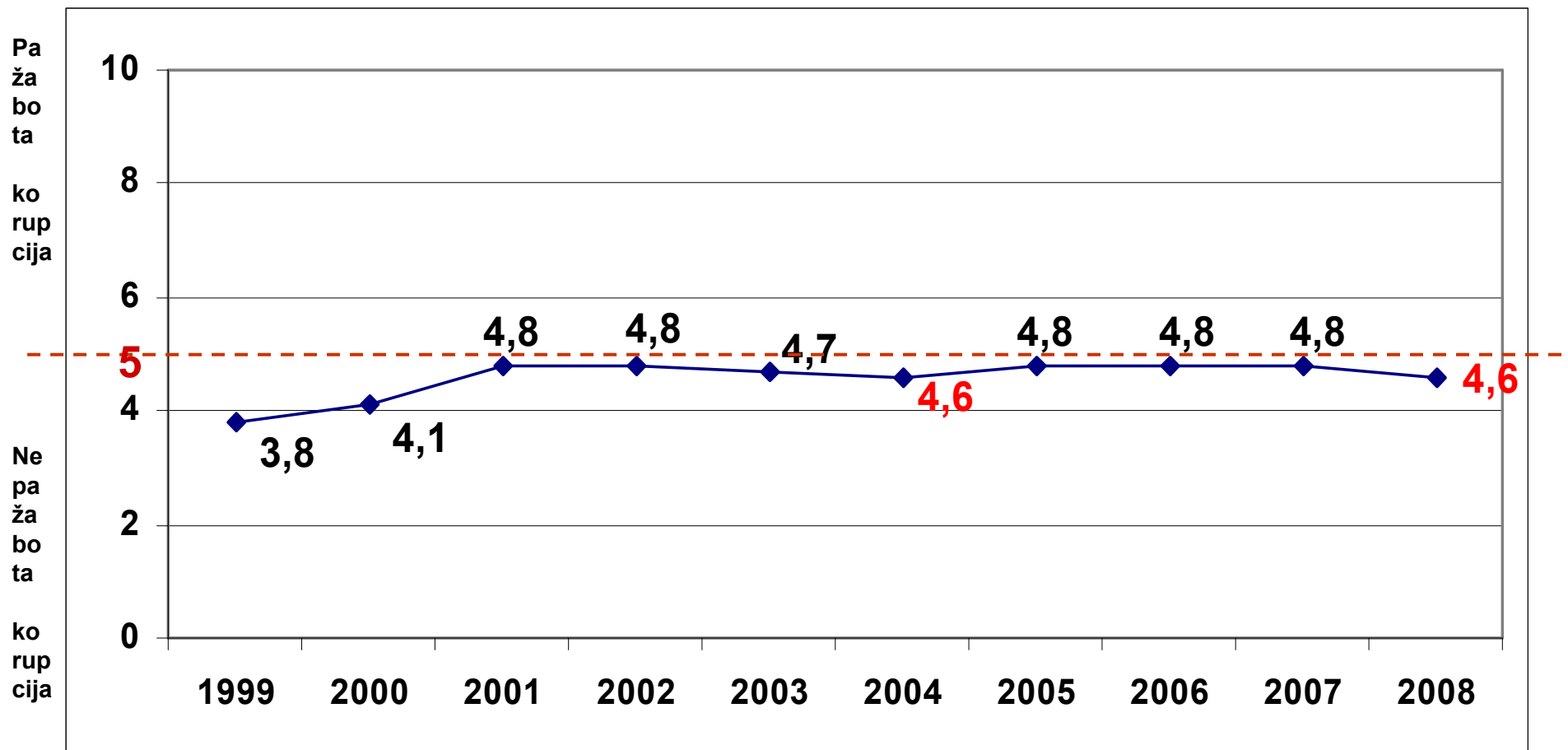
www.transparency.org

2008 M. RUGSĖJO 23 D.

Lietuvos korupcijos suvokimo indeksas* 1999-2008- aisiais

(kai 10 – labai skaidri valstybė, 0 – labai korumpuota valstybė)

Šaltinis: *Transparency International*



* Korupcijos suvokimo indeksas yra išvestinis indikatorius, leidžiantis suskirstyti valstybes pagal suvokiama korupcijos paplitimą tarp viešojo sektoriaus tarnautojų ir politikų. Tyrimuose dalyvauja užsienio ir vietos ekspertai bei korespondentai ir verslo lyderiai.

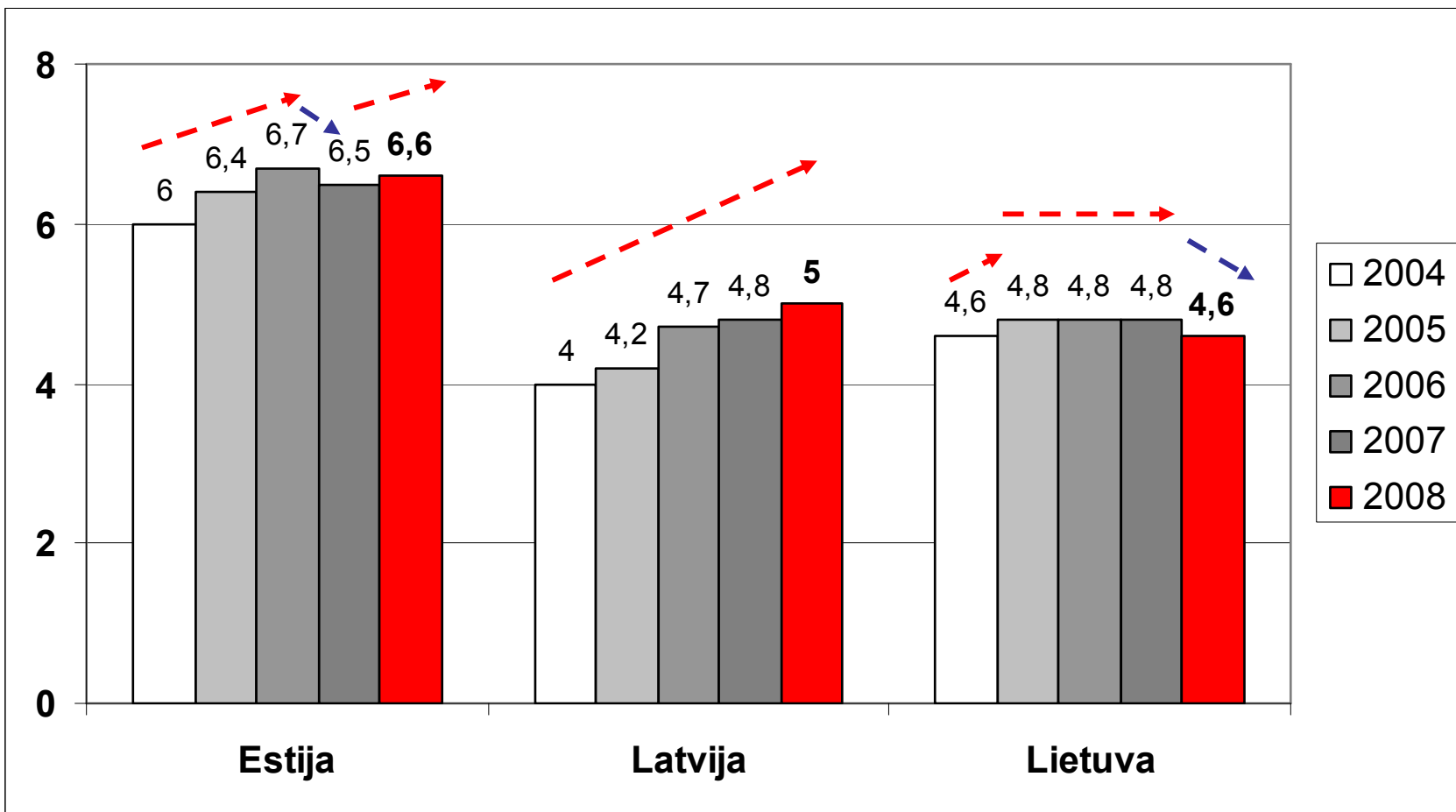
Lietuvos korupcijos suvokimo indekso 2008 šaltiniai

Šaltinis	Tyrimo dalyviai
1. Bertelsmann Foundation. Bertelsmann Transformation Index. 2007	Ekspertai ir korespondentai organizacijos viduje ir išorėje
2. Economist Intelligence Unit. Country Risk Service and Country Forecast. 2008	Ekspertai
3. Freedom House. Nations in Transit 2008	Ekspertai, gyvenantys tiriamoje šalyje arba iš jos kilę
4. IMD International, Switzerland, World Competitiveness Center. IMD World Competitiveness Yearbook 2008	Vietos ir tarptautinių verslo kompanijų aukščiausios ir vidutinės grandies vadovai
5. IMD International, Switzerland, World Competitiveness Center. IMD World Competitiveness Yearbook 2007	Vietos ir tarptautinių verslo kompanijų aukščiausios ir vidutinės grandies vadovai
6. Merchant International Group. Grey Area Dynamics 2007	Ekspertai ir vietos korespondentai
7. World Economic Forum. Global Competitiveness Report 2007	Vietos ir tarptautinių verslo kompanijų patyrę verslo lyderiai
8. Global Insight, formerly World Markets Research Centre. Country Risk Ratings 2008	Ekspertai

Baltijos valstybių korupcijos suvokimo indeksas 2004-2008

(kai 10 – labai skaidri valstybė, 0 – labai korumpuota valstybė)

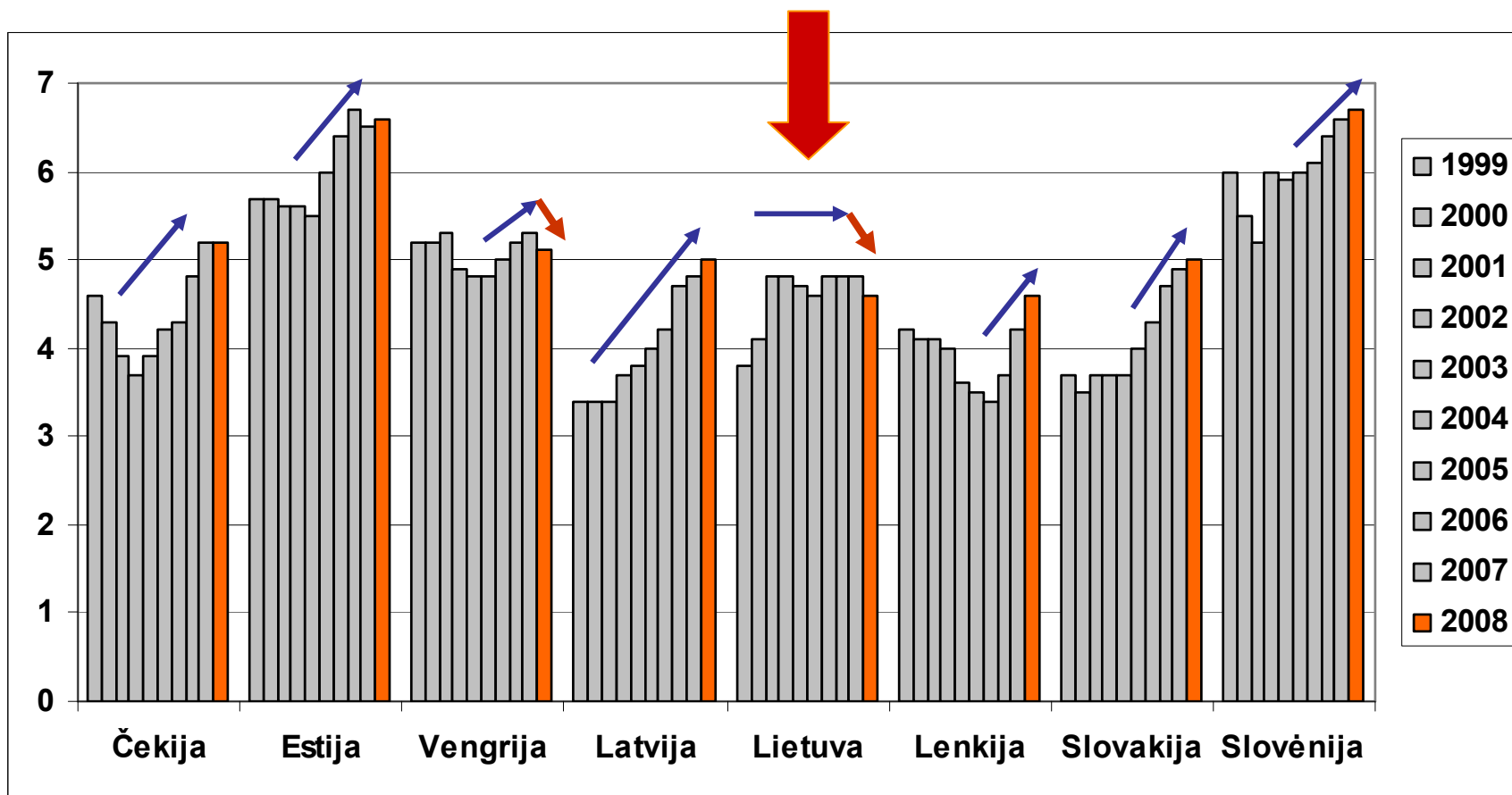
Šaltinis: *Transparency International*



Pokomunistinių šalių, naujų Europos Sąjungos narių, korupcijos suvokimo indeksas 1999-2008

(kai 10 – labai skaidri valstybė, 0 – labai korumpuota valstybė)

Šaltinis: *Transparency International*



Pokomunistinių šalių, įstojusių į ES 2004 m., korupcijos suvokimo indeksas 1999-2008

(kai 10 – labai skaidri valstybė, 0 – labai korumpuota valstybė)

Šaltinis: *Transparency International*

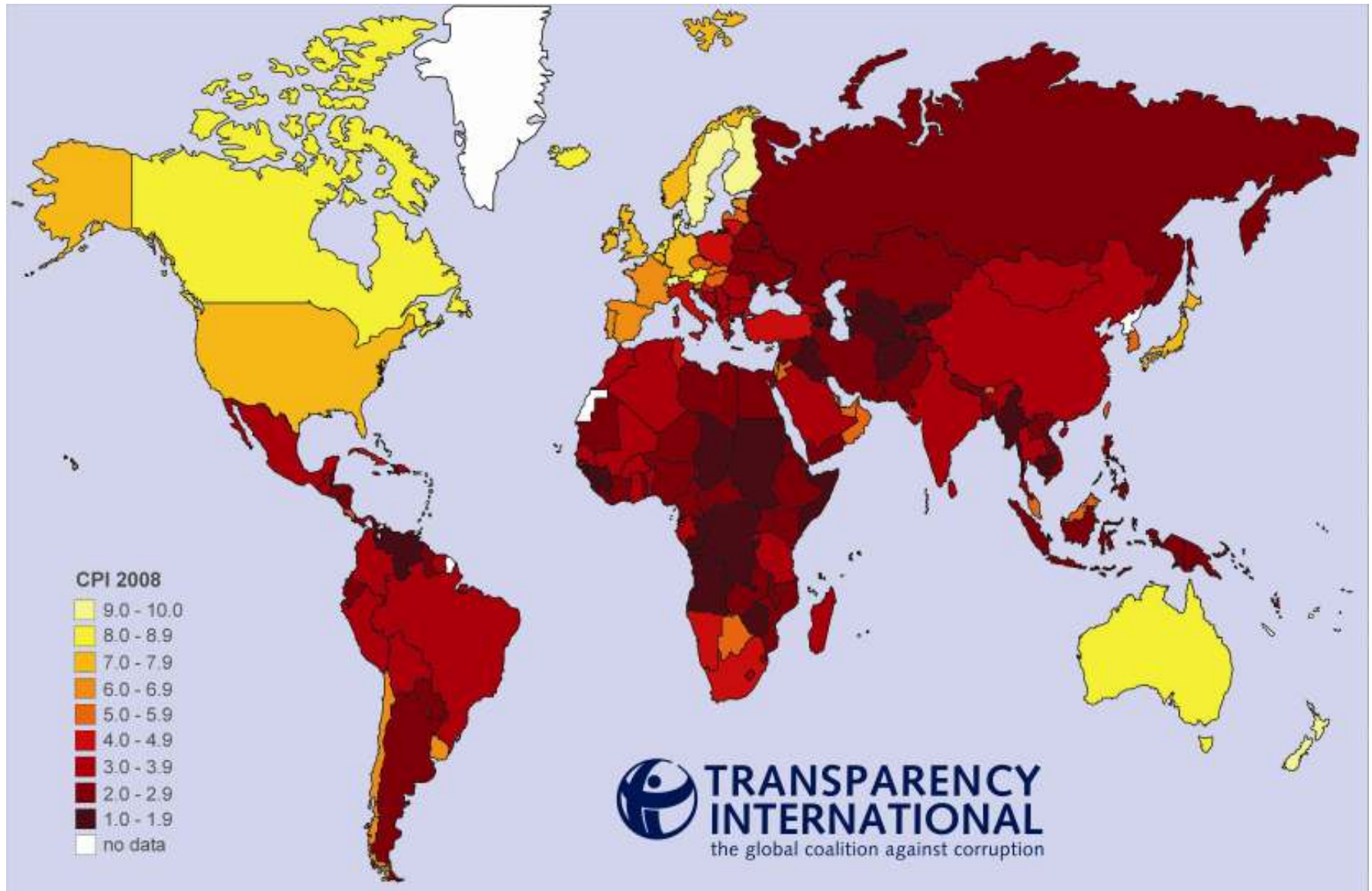
	1999	2000	2001	2002	2003	2004	2005	2006	2007	2008
Čekija	4,6	4,3	3,9	3,7	3,9	4,2	4,3	4,8	5,2	5,2
Estija	5,7	5,7	5,6	5,6	5,5	6	6,4	6,7	6,5	6,6
Vengrija	5,2	5,2	5,3	4,9	4,8	4,8	5	5,2	5,3	5,1
Latvija	3,4	3,4	3,4	3,7	3,8	4	4,2	4,7	4,8	5
Lietuva	3,8	4,1	4,8	4,8	4,7	4,6	4,8	4,8	4,8	4,6
Lenkija	4,2	4,1	4,1	4	3,6	3,5	3,4	3,7	4,2	4,6
Slovakija	3,7	3,5	3,7	3,7	3,7	4	4,3	4,7	4,9	5
Slovėnija	6	5,5	5,2	6	5,9	6	6,1	6,4	6,6	6,7

Europos Sąjungos ir kitų Vakarų Europos valstybių korupcijos suvokimo indeksas 2008 (KSI) (kai 10 – labai skaidri valstybė, 0 – labai korumpuota valstybė). Šaltinis: *Transparency International*

Šalies vieta regione	Šalis	KSI
1	Danija	9,3
	Švedija	9,3
3	Šveicarija	9,0
	Suomija	9,0
5	Nyderlandai	8,9
	Islandija	8,9
7	Liuksemburgas	8,3
8	Austrija	8,1
9	Norvegija	7,9
	Vokietija	7,9
11	Jungtinė Karalystė	7,7
	Airija	7,7
13	Belgija	7,3
14	Prancūzija	6,9
15	Slovėnija	6,7

Šalies vieta regione	Šalis	KSI
16	Estija	6,6
17	Ispanija	6,5
18	Kipras	6,4
19	Portugalija	6,1
20	Malta	5,8
21	Čekija	5,2
22	Vengrija	5,1
	Latvija	5,0
23	Slovakija	5,0
	Italija	4,8
25	Graikija	4,7
26	Graikija	4,7
27	Lenkija	4,6
	Lietuva	4,6
29	Rumunija	3,8
30	Bulgarija	3,6

Korupcijos suvokimo indeksas 2008



Daugiau informacijos:

<http://www.transparency.org/cpi>

www.transparency.lt

Tel. 8 5 2126951, 2121687