



# **TRANSPARENCY INTERNATIONAL KORUPCIJOS SUVOKIMO INDEKSAS 2010**

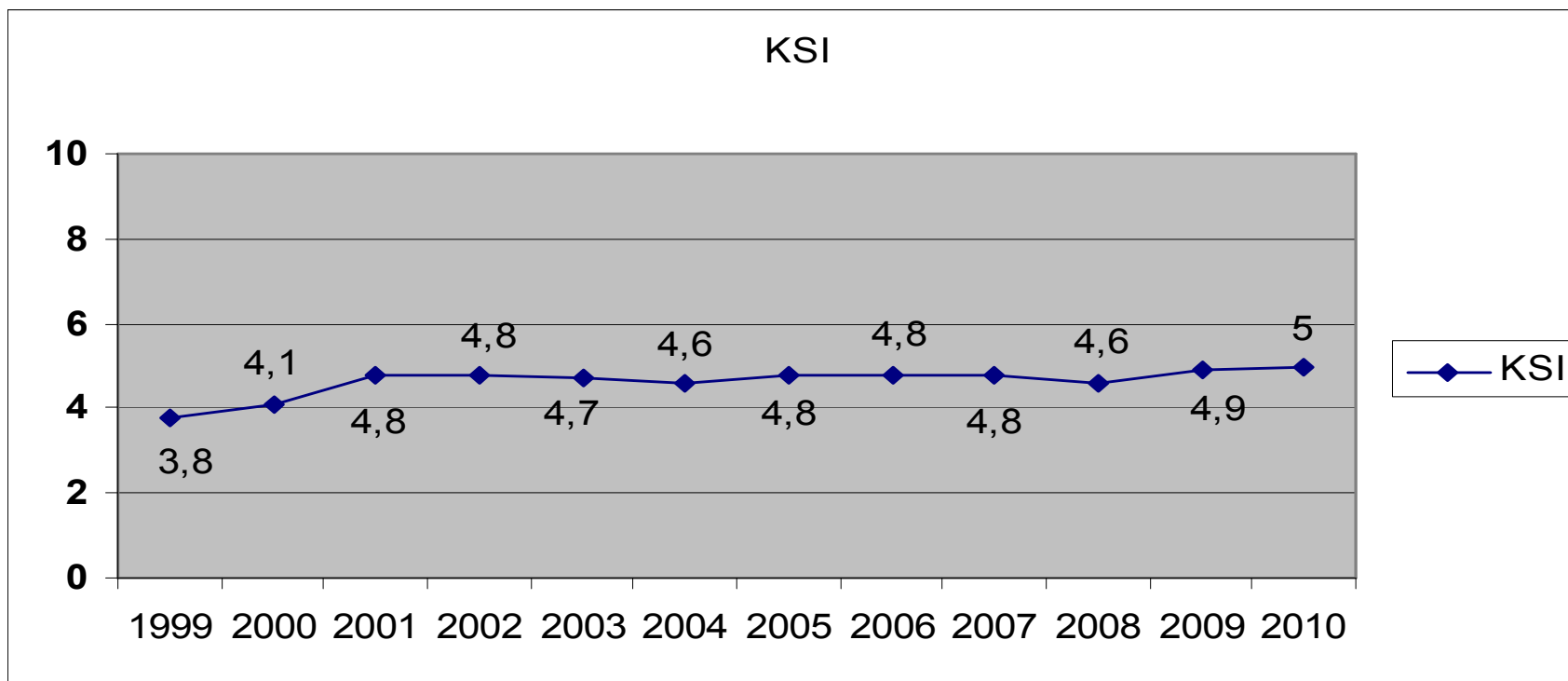
[www.transparency.org](http://www.transparency.org)

2010 M. SPALIO 26 D.

# Lietuvos korupcijos suvokimo indeksas\* 1999-2010-aisiais

(kai 10 – labai skaidri valstybė, 0 – labai korumpuota valstybė)

Šaltinis: *Transparency International*



\* Korupcijos suvokimo indeksas yra išvestinis indikatorius, leidžiantis suskirstyti valstybes pagal suvokiama korupcijos paplitimą tarp viešojo sektoriaus tarnautojų ir politikų. Tyrimuose dalyvauja užsienio ir vietos ekspertai bei korespondentai ir verslo lyderiai.

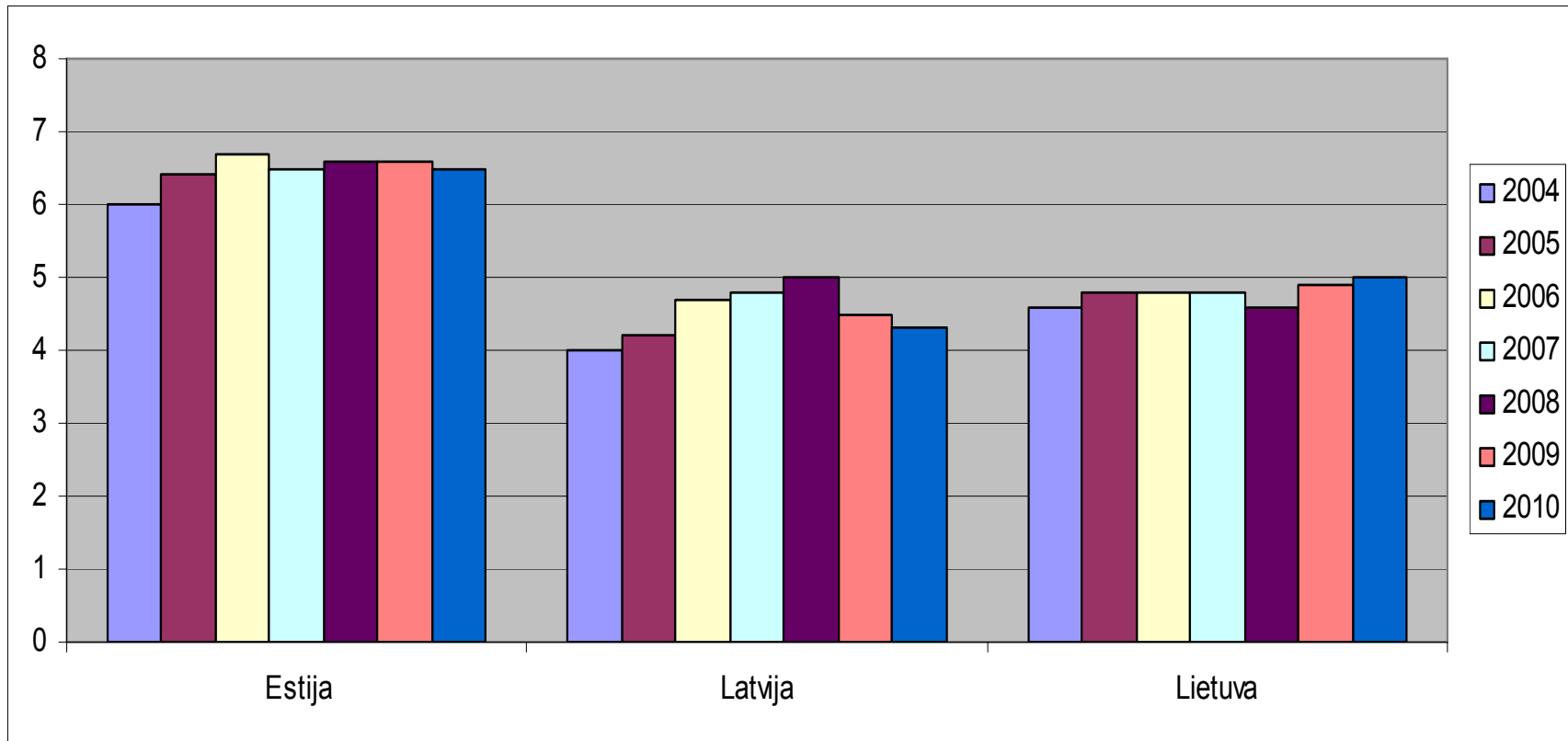
# Korupcijos suvokimo indekso 2010 šaltiniai

Šaltinis	Tyrimo dalyviai
1. Bertelsmann Foundation. Bertelsmann Transformation Index. 2009	Ekspertai ir korespondentai organizacijos viduje ir išorėje
2. Economist Intelligence Unit. Country Risk Service and Country Forecast. 2010	Ekspertai
3. Freedom House. Nations in Transit 2010	Ekspertai, gyvenantys tiriamoje šalyje arba iš jos kilę
4. IMD, the Institute for Management Development, Lausanne, World Competitiveness Yearbook, 2009	Vietos ir tarptautinių verslo kompanijų aukščiausios ir vidutinės grandies vadovai
5. IMD, the Institute for Management Development, Lausanne, World Competitiveness Yearbook, 2010	Vietos ir tarptautinių verslo kompanijų aukščiausios ir vidutinės grandies vadovai
6. World Economic Forum. Global Competitiveness Report, 2009	Vietos ir tarptautinių verslo kompanijų patyrę verslo lyderiai
7. World Economic Forum. Global Competitiveness Report, 2010	Vietos ir tarptautinių verslo kompanijų patyrę verslo lyderiai
8. Global Insight. Country Risk Ratings 2010	Ekspertai

# Baltijos valstybių korupcijos suvokimo indeksas 2004-2010

(kai 10 – labai skaidri valstybė, 0 – labai korumpuota valstybė)

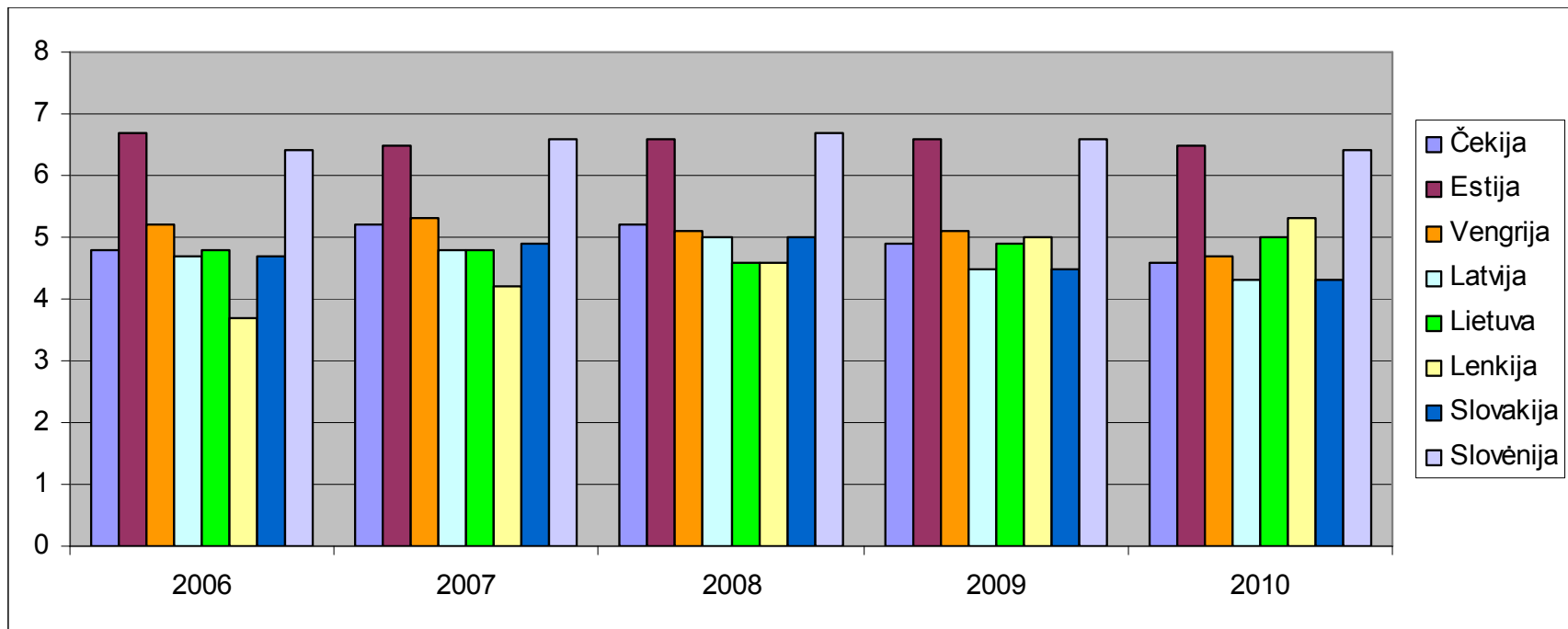
Šaltinis: *Transparency International*



# Pokomunistinių šalių - naujų Europos Sąjungos narių - korupcijos suvokimo indeksas 2006-2010

(kai 10 – labai skaidri valstybė, 0 – labai korumpuota valstybė)

Šaltinis: *Transparency International*



## Pokomunistinių šalių, naujų Europos Sąjungos narių, korupcijos suvokimo indeksas 1999-2010

(kai 10 – labai skaidri valstybė, 0 – labai korumpuota valstybė)

Šaltinis: *Transparency International*

	1999	2000	2001	2002	2003	2004	2005	2006	2007	2008	2009	2010
Čekija	4,6	4,3	3,9	3,7	3,9	4,2	4,3	4,8	5,2	5,2	4,9	4,6
Estija	5,7	5,7	5,6	5,6	5,5	6	6,4	6,7	6,5	6,6	6,6	6,5
Vengrija	5,2	5,2	5,3	4,9	4,8	4,8	5	5,2	5,3	5,1	5,1	4,7
Latvija	3,4	3,4	3,4	3,7	3,8	4	4,2	4,7	4,8	5	4,5	4,3
Lietuva	3,8	4,1	4,8	4,8	4,7	4,6	4,8	4,8	4,8	4,6	4,9	5
Lenkija	4,2	4,1	4,1	4	3,6	3,5	3,4	3,7	4,2	4,6	5	5,3
Slovakija	3,7	3,5	3,7	3,7	3,7	4	4,3	4,7	4,9	5	4,5	4,3
Slovėnija	6	5,5	5,2	6	5,9	6	6,1	6,4	6,6	6,7	6,6	6,4

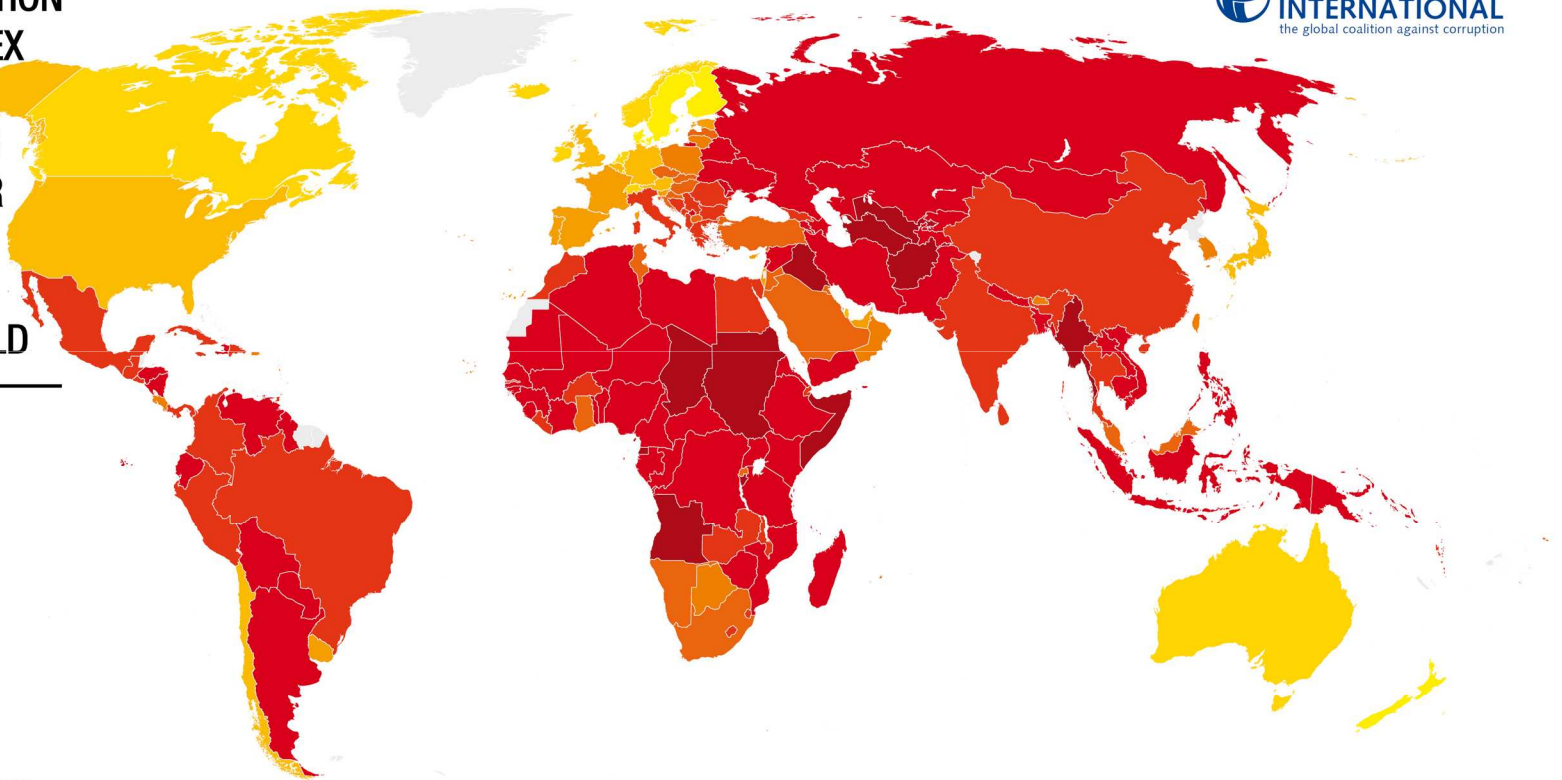
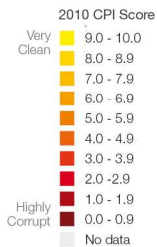
**Europos Sąjungos ir kitų Vakarų Europos valstybių  
korupcijos suvokimo indeksas 2010 (KSI)** (kai 10 – labai skaidri  
valstybė, 0 – labai korumpuota valstybė). Šaltinis: *Transparency International*

Šalies vieta regione	Šalis	KSI	Šalies vieta regione	Šalis	KSI
1	Danija	9,3	16	Slovėnija	6,4
2	Suomija	9,2	17	Kipras	6,3
2	Švedija	9,2	18	Ispanija	6,1
4	Nyderlandai	8,8	19	Portugalija	6,0
5	Šveicarija	8,7	20	Malta	5,6
6	Norvegija	8,6	21	Lenkija	5,3
7	Islandija	8,5	22	Lietuva	5,0
7	Liuksemburgas	8,5	23	Vengrija	4,7
9	Airija	8,0	24	Čekija	4,6
10	Austrija	7,9	25	Latvija	4,3
10	Vokietija	7,9	25	Slovakija	4,3
12	Jungtinė Karalystė	7,6	27	Italija	3,9
13	Belgija	7,1	28	Rumunija	3,7
14	Prancūzija	6,8	29	Bulgarija	3,6
15	Estija	6,5	30	Graikija	3,5

# Korupcijos suvokimo indeksas 2010



THE 2010 CORRUPTION PERCEPTIONS INDEX MEASURES THE PERCEIVED LEVELS OF PUBLIC-SECTOR CORRUPTION IN 178 COUNTRIES AROUND THE WORLD



[www.transparency.org](http://www.transparency.org)

©2010 Transparency International. All rights reserved.

Daugiau informacijos:

<http://www.transparency.org/cpi>

[www.transparency.lt](http://www.transparency.lt)

Tel. 8 5 2126951, 2121687