



TRANSPARENCY INTERNATIONAL KORUPCIJOS SUVOKIMO INDEKSAS 2011

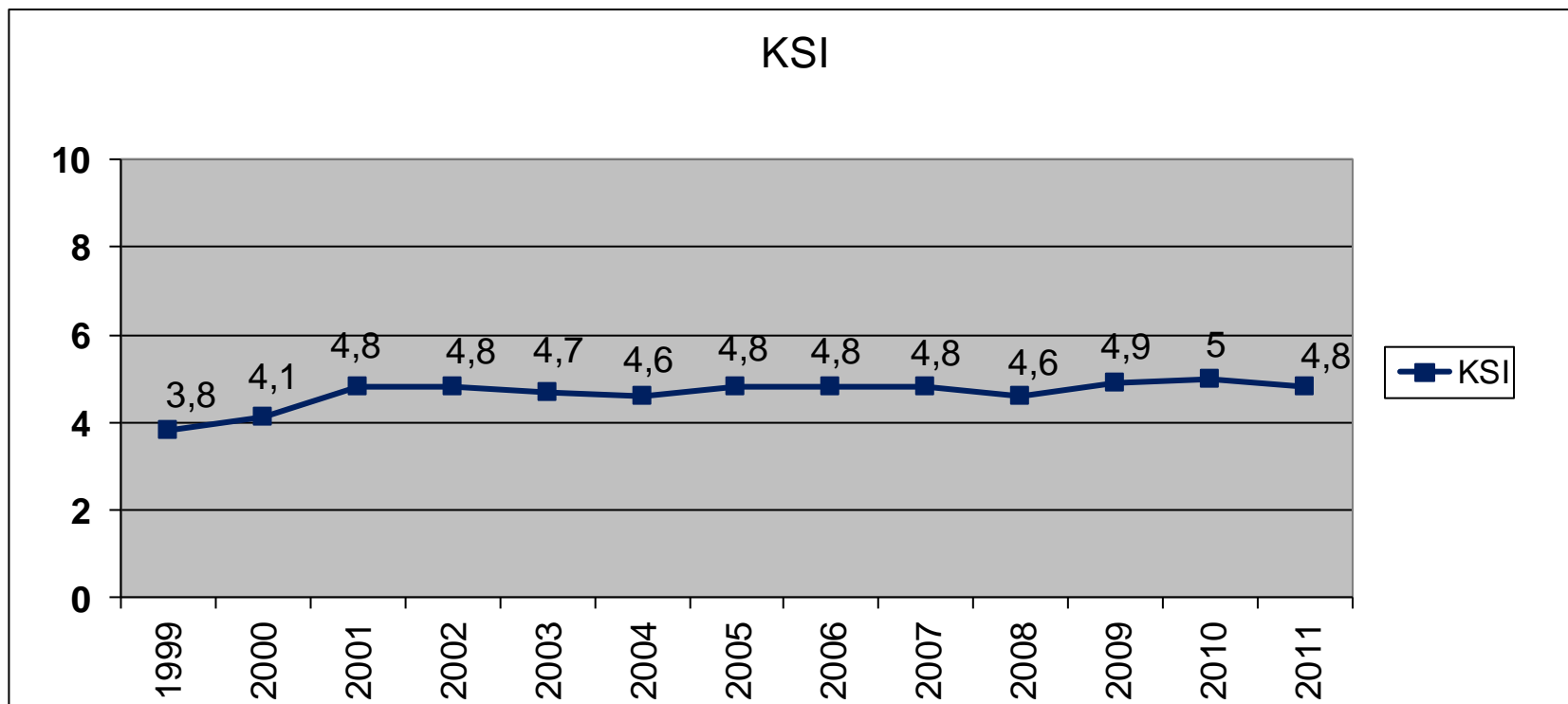
www.transparency.org

2011 m. gruodžio 1 d.

Lietuvos korupcijos suvokimo indeksas* 1999-2011-aisiais

(kai 10 – labai skaidri valstybė, 0 – labai korumpuota valstybė)

Šaltinis: *Transparency International*



* Korupcijos suvokimo indeksas yra išvestinis indikatorius, leidžiantis suskirstyti valstybes pagal suvokiamą korupcijos paplitimą tarp viešojo sektoriaus tarnautojų ir politikų. Tyrimuose dalyvauja užsienio ir vietos ekspertai bei korespondentai ir verslo lyderiai.

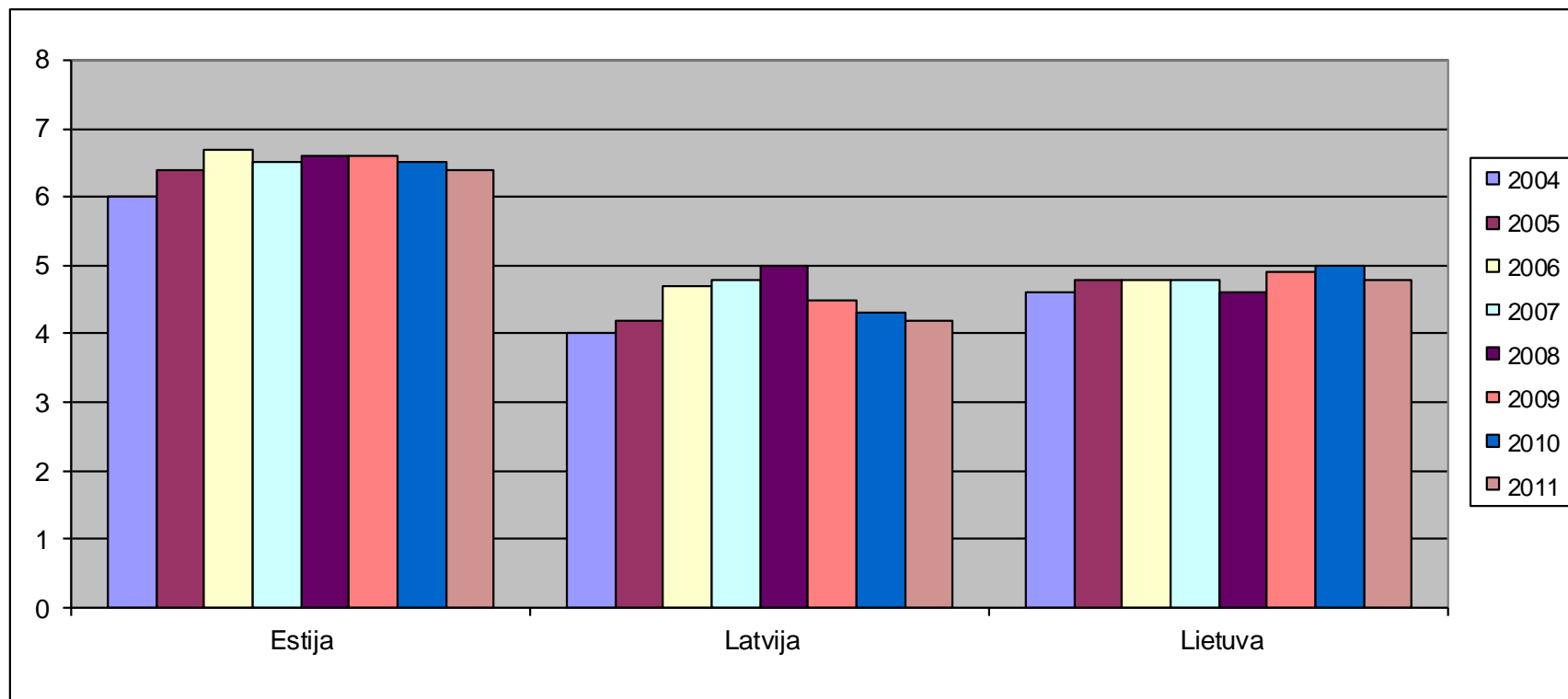
Korupcijos suvokimo indekso 2011 šaltiniai

Šaltinis	Tyrimo dalyviai
1. Bertelsmann Foundation. Bertelsmann Transformation Index	Ekspertai ir korespondentai organizacijos viduje ir išorėje
2. Economist Intelligence Unit. Country Risk Service and Country Forecast	Ekspertai
3. Freedom House. Nations in Transit	Ekspertai, gyvenantys tiriamoje šalyje arba iš jos kilę
4. Global Insight Country Risk Ratings	Ekspertai
5. IMD, the Institute for Management Development, Lausanne, World Competitiveness Yearbook, 2010	Vietos ir tarptautinių verslo kompanijų aukščiausios ir vidutinės grandies vadovai
6. IMD, the Institute for Management Development, Lausanne, World Competitiveness Yearbook, 2011	Vietos ir tarptautinių verslo kompanijų aukščiausios ir vidutinės grandies vadovai
7. Political Risk Services International Country Risk Guide	Ekspertai
8. World Economic Forum. Global Competitiveness Report, 2010	Vietos ir tarptautinių verslo kompanijų patyrę verslo lyderiai
9. World Economic Forum. Global Competitiveness Report, 2011	Vietos ir tarptautinių verslo kompanijų patyrę verslo lyderiai

Baltijos valstybių korupcijos suvokimo indeksas 2004-2011

(kai 10 – labai skaidri valstybė, 0 – labai korumpuota valstybė)

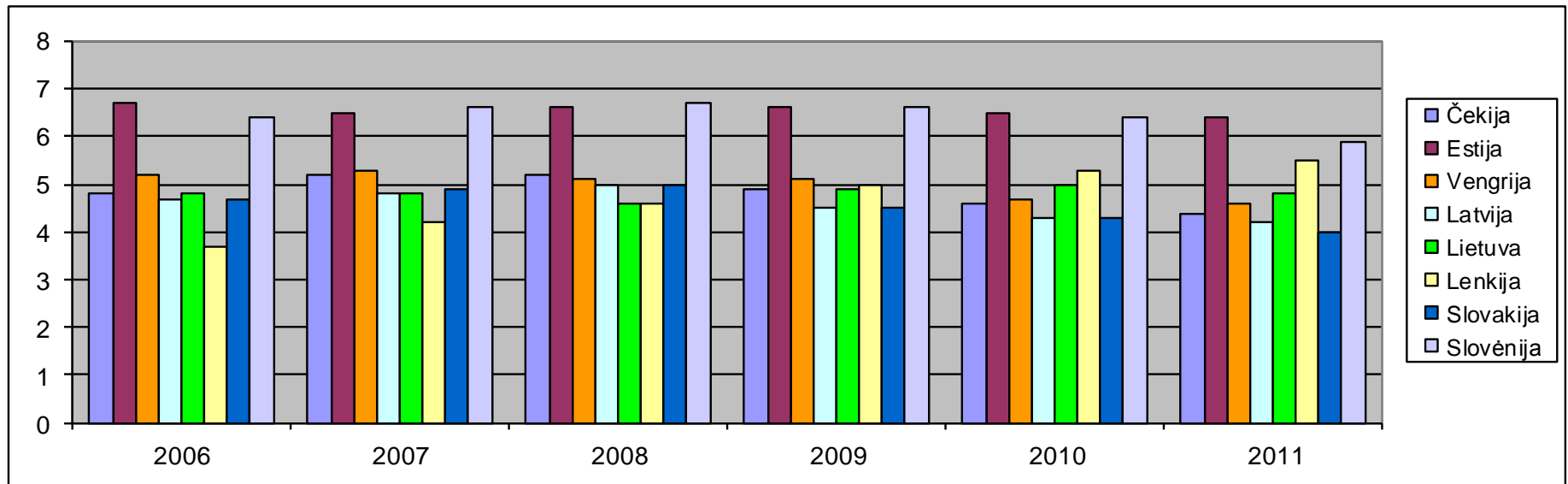
Šaltinis: *Transparency International*



Pokomunistinių šalių - naujųjų Europos Sąjungos narių - korupcijos suvokimo indeksas 2006-2011

(kai 10 – labai skaidri valstybė, 0 – labai korumpuota valstybė)

Šaltinis: *Transparency International*



Pokomunistinių šalių, naujų Europos Sąjungos narių, korupcijos suvokimo indeksas 1999-2011

(kai 10 – labai skaidri valstybė, 0 – labai korumpuota valstybė)

Šaltinis: *Transparency International*

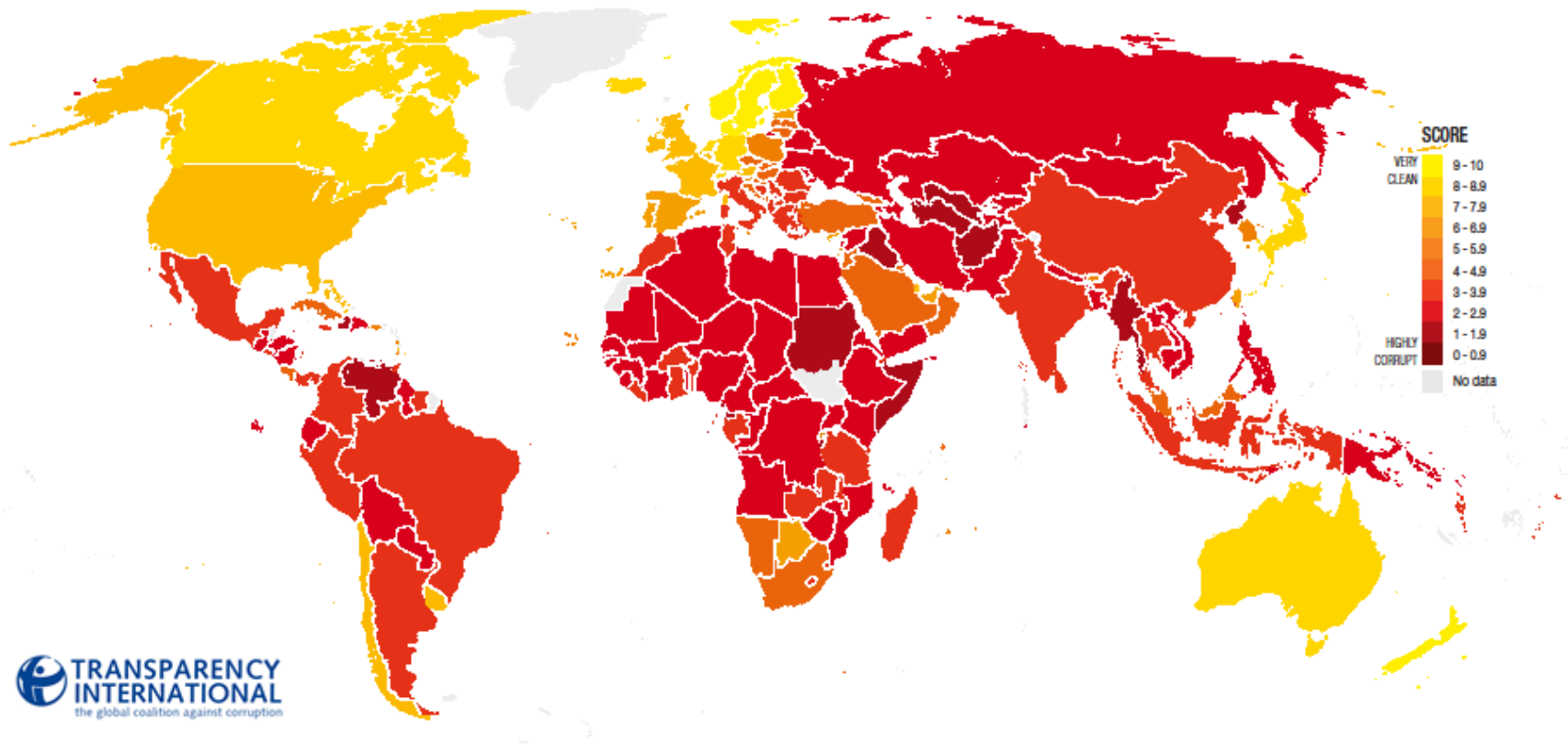
	1999	2000	2001	2002	2003	2004	2005	2006	2007	2008	2009	2010	2011
Čekija	4,6	4,3	3,9	3,7	3,9	4,2	4,3	4,8	5,2	5,2	4,9	4,6	4,4
Estija	5,7	5,7	5,6	5,6	5,5	6	6,4	6,7	6,5	6,6	6,6	6,5	6,4
Vengrija	5,2	5,2	5,3	4,9	4,8	4,8	5	5,2	5,3	5,1	5,1	4,7	4,6
Latvija	3,4	3,4	3,4	3,7	3,8	4	4,2	4,7	4,8	5	4,5	4,3	4,2
Lietuva	3,8	4,1	4,8	4,8	4,7	4,6	4,8	4,8	4,8	4,6	4,9	5	4,8
Lenkija	4,2	4,1	4,1	4	3,6	3,5	3,4	3,7	4,2	4,6	5	5,3	5,5
Slovakija	3,7	3,5	3,7	3,7	3,7	4	4,3	4,7	4,9	5	4,5	4,3	4,0
Slovėnija	6	5,5	5,2	6	5,9	6	6,1	6,4	6,6	6,7	6,6	6,4	5,9

**Europos Sąjungos ir kitų Vakarų Europos valstybių
korupcijos suvokimo indeksas 2011 (KSI)** (kai 10 – labai skaidri
valstybė, 0 – labai korumpuota valstybė). Šaltinis: *Transparency International*

Šalies vieta regione	Šalis	KSI
1	Danija	9,4
2	Suomija	9,4
3	Švedija	9,3
4	Norvegija	9,0
5	Nyderlandai	8,9
6	Šveicarija	8,8
7	Liuksemburgas	8,5
8	Islandija	8,3
9	Vokietija	8,0
10	Austrija	7,8
11	Jungtinė Karalystė	7,8
12	Airija	7,5
13	Belgija	7,5
14	Prancūzija	7,0
15	Estija	6,4

Šalies vieta regione	Šalis	KSI
16	Kipras	6,3
17	Ispanija	6,2
18	Portugalija	6,1
19	Slovėnija	5,9
20	Malta	5,6
21	Lenkija	5,5
22	Lietuva	4,8
23	Vengrija	4,6
24	Čekija	4,4
25	Latvija	4,2
25	Slovakija	4,0
27	Italija	3,9
28	Rumunija	3,6
29	Graikija	3,4
30	Bulgarija	3,3

Korupcijos suvokimo indeksas 2011



Daugiau informacijos:

<http://www.transparency.org/cpi>

www.skaidrumas.lt

Tel. 8 5 2126951, 2121687