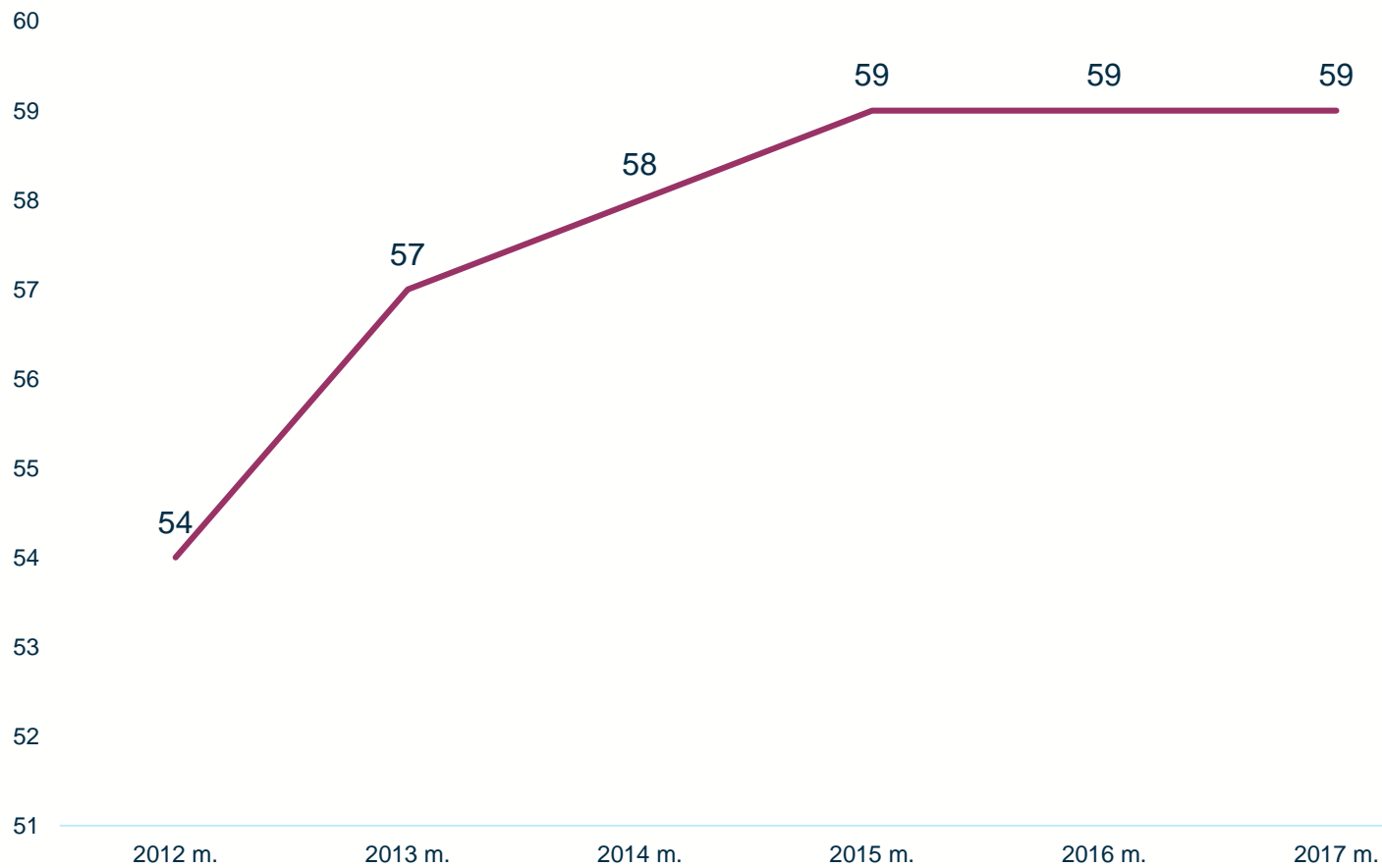


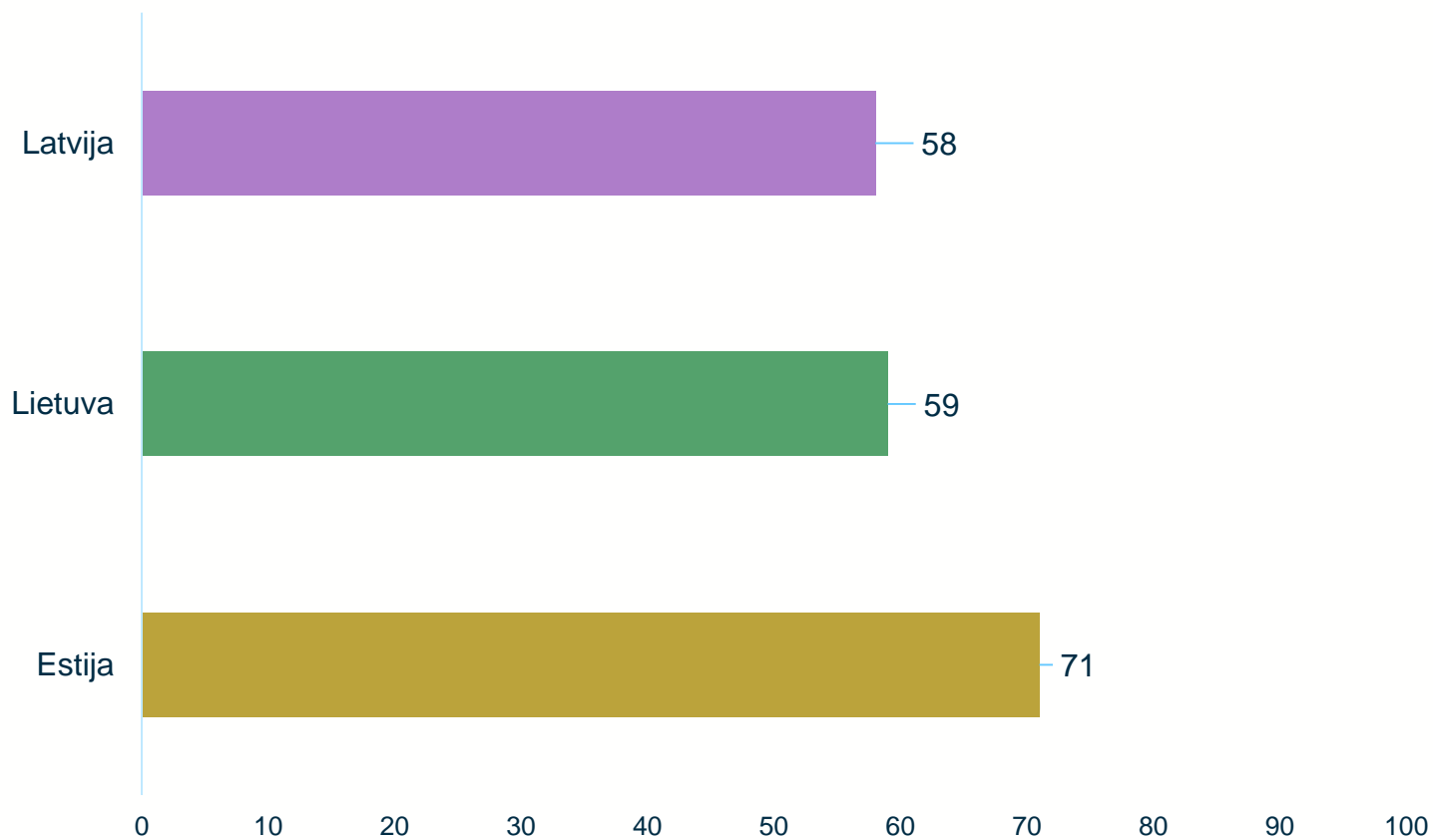
KORUPCIJOS SUVOKIMO INDEKSAS 2017

TYRIMO REZULTATAI
2018 M. VASARIS

LIETUVOS KSI POKYTIS 2012 -2017 M.



BALTIJOS VALSTYBIŲ KSI 2017



ES ŠALIŲ KSI 2017



| Šalies vieta | Valstybė | Balas |
|--------------|--------------------|-------|
| 2 | Danija | 88 |
| 3 | Suomija | 85 |
| 6 | Švedija | 84 |
| 8 | Liuksemburgas | 82 |
| 8 | Nyderlandai | 82 |
| 8 | Jungtinė Karalystė | 82 |
| 12 | Vokietija | 81 |
| 16 | Belgija | 75 |
| 16 | Austrija | 75 |
| 19 | Airija | 74 |
| 21 | Estija | 71 |
| 23 | Prancūzija | 70 |
| 29 | Portugalija | 63 |
| 34 | Slovėnija | 61 |
| 36 | Lenkija | 60 |

| Šalies vieta | Valstybė | Balas |
|--------------|-----------|-------|
| 38 | Lietuva | 59 |
| 40 | Latvija | 58 |
| 42 | Kipras | 57 |
| 42 | Čekija | 57 |
| 42 | Ispanija | 57 |
| 46 | Malta | 56 |
| 54 | Italija | 50 |
| 54 | Slovakija | 50 |
| 57 | Kroatija | 49 |
| 59 | Rumunija | 48 |
| 59 | Graikija | 48 |
| 66 | Vengrija | 45 |
| 71 | Bulgarija | 43 |

KORUPCIJOS SUVOKIMO INDEKSAS 2017



| | | | | | | | | |
|----|---------------------------|----|----|------------------------------|-----------|----|----------------------|----|
| 1 | Naujoji Zelandija | 89 | 23 | Prancūzija | 70 | 46 | Gruzija | 56 |
| 2 | Danija | 88 | 23 | Urugvajus | 70 | 46 | Malta | 56 |
| 3 | Suomija | 85 | 25 | Barbadosas | 68 | 48 | Žaliasis Kyšulys | 55 |
| 3 | Norvegija | 85 | 26 | Butanas | 67 | 48 | Ruanda | 55 |
| 3 | Šveicarija | 85 | 26 | Čilė | 67 | 48 | Sent Lusija | 55 |
| 6 | Singapūras | 84 | 28 | Bahamai | 65 | 51 | Pietų Korėja | 54 |
| 6 | Švedija | 84 | 29 | Portugalija | 63 | 52 | Grenada | 52 |
| 8 | Kanada | 82 | 29 | Kataras | 63 | 53 | Namibija | 51 |
| 8 | Liuksemburgas | 82 | 29 | Taivanas | 63 | 54 | Italija | 50 |
| 8 | Nyderlandai | 82 | 32 | Brunėjus | 62 | 54 | Mauricijus | 50 |
| 8 | Jungtinė Karalystė | 82 | 32 | Izraelis | 62 | 54 | Slovakija | 50 |
| 12 | Vokietija | 81 | 34 | Botsvana | 61 | 57 | Kroatija | 49 |
| 13 | Australija | 77 | 34 | Slovėnija | 61 | 57 | Saudo Arabija | 49 |
| 13 | Islandija | 77 | 36 | Lenkija | 60 | 59 | Graikija | 48 |
| 13 | Hong Kongas | 77 | 36 | Seišeliai | 60 | 59 | Jordanija | 48 |
| 16 | Belgija | 75 | 38 | Kosta Rika | 59 | 59 | Rumunija | 48 |
| 16 | Austrija | 75 | 38 | Lietuva | 59 | 62 | Kuba | 47 |
| 16 | JAV | 75 | 40 | Latvija | 58 | 62 | Malaizija | 47 |
| 19 | Airija | 74 | 40 | Sent Vinsentas ir Grenadinai | 58 | 64 | Juodkalnija | 46 |
| 20 | Japonija | 73 | 42 | Kipras | 57 | 64 | San Tomė ir Principė | 46 |
| 21 | Jungtiniai Arabų Emyratai | 71 | 42 | Čekija | 57 | 66 | Vengrija | 45 |
| 21 | Estija | 71 | 42 | Dominika | 57 | 66 | Senegalas | 45 |
| | | | 42 | Ispanija | 57 | | | |

KORUPCIJOS SUVOKIMO INDEKSAS 2017



| | | | | | | | | |
|----|--------------------------|----|-----|------------------------|----|-----|---------------|----|
| 68 | Baltarusija | 44 | 85 | Svazilandas | 39 | 112 | Alžyras | 33 |
| 68 | Jamaika | 44 | 91 | Albanija | 38 | 112 | Bolivija | 33 |
| 68 | Omanas | 44 | 91 | Bosnija ir Hercegovina | 38 | 112 | Salvadoras | 33 |
| 71 | Bulgarija | 43 | 91 | Gajana | 38 | 112 | Maldyvai | 33 |
| 71 | Pietų Afrikos Respublika | 43 | 91 | Šri Lanka | 38 | 112 | Nigeris | 33 |
| 71 | Vanuatu | 43 | 91 | Rytų Timoras | 38 | 117 | Ekvadoras | 32 |
| 74 | Burkina Fosas | 42 | 96 | Brazilija | 37 | 117 | Egiptas | 32 |
| 74 | Lesotas | 42 | 96 | Kolumbija | 37 | 117 | Gabonas | 32 |
| 74 | Tunisas | 42 | 96 | Indonezija | 37 | 117 | Pakistanas | 32 |
| 77 | Kinija | 41 | 96 | Panama | 37 | 117 | Togas | 32 |
| 77 | Serbija | 41 | 96 | Peru | 37 | 122 | Azerbaidžanas | 31 |
| 77 | Surinamas | 41 | 96 | Tailandas | 37 | 122 | Džibutis | 31 |
| 77 | Trinidadas ir Tobagas | 41 | 96 | Zambija | 37 | 122 | Kazachstanas | 31 |
| 81 | Gana | 40 | 103 | Bahreinas | 36 | 122 | Liberija | 31 |
| 81 | Indija | 40 | 103 | Dramblio Kaulo Krantas | 36 | 122 | Malavis | 31 |
| 81 | Marokas | 40 | 103 | Mongolija | 36 | 122 | Malis | 31 |
| 81 | Turkija | 40 | 103 | Tanzanija | 36 | 122 | Nepalas | 31 |
| 85 | Argentina | 39 | 107 | Armėnija | 35 | 122 | Moldova | 31 |
| 85 | Beninas | 39 | 107 | Etiopija | 35 | 130 | Gambija | 30 |
| 85 | Kosovas | 39 | 107 | Makedonija | 35 | 130 | Iranas | 30 |
| 85 | Kuveitas | 39 | 107 | Vietnamas | 35 | 130 | Mianmaras | 30 |
| 85 | Saliamono salos | 39 | 111 | Filipinai | 34 | 130 | Siera Leonė | 30 |

KORUPCIJOS SUVOKIMO INDEKSAS 2017



| | | |
|-----|-----------------------|----|
| 130 | Ukraina | 30 |
| 135 | Dominikos Respublika | 29 |
| 135 | Hondūras | 29 |
| 135 | Kirgizija | 29 |
| 135 | Laosas | 29 |
| 135 | Meksika | 29 |
| 135 | Papua Naujoji Gvinėja | 29 |
| 135 | Paragvajus | 29 |
| 135 | Rusija | 29 |
| 143 | Bangladešas | 28 |
| 143 | Gvatemala | 28 |
| 143 | Kenija | 28 |
| 143 | Libanas | 28 |
| 143 | Mauritanija | 28 |
| 148 | Komorų salos | 27 |
| 148 | Gvinėja | 27 |

| | | |
|-----|------------------------------|----|
| 148 | Nigerija | 27 |
| 151 | Nikaragva | 26 |
| 151 | Uganda | 26 |
| 153 | Kamerūnas | 25 |
| 153 | Mozambikas | 25 |
| 155 | Madagaskaras | 24 |
| 156 | Centrinės Afrikos Respublika | 23 |
| 157 | Burundis | 22 |
| 157 | Haitis | 22 |
| 157 | Uzbekija | 22 |
| 157 | Zimbabvė | 22 |
| 161 | Kambodža | 21 |
| 161 | Kongas | 21 |
| 161 | Kongo Demokratinė Respublika | 21 |
| 161 | Tadžikija | 21 |

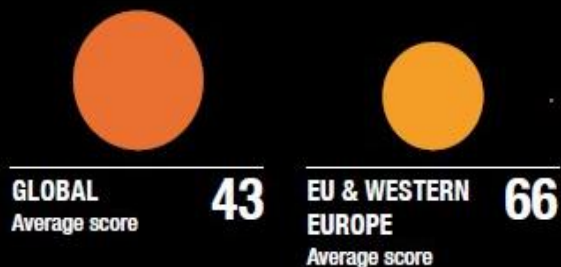
| | | |
|-----|------------------|----|
| 165 | Čadas | 20 |
| 165 | Eritrėja | 20 |
| 167 | Angola | 19 |
| 167 | Turkmėnija | 19 |
| 169 | Irakas | 18 |
| 169 | Venesuela | 18 |
| 171 | Šiaurės Korėja | 17 |
| 171 | Pusiaujo Gvinėja | 17 |
| 171 | Bisau Gvinėja | 17 |
| 171 | Libija | 17 |
| 175 | Sudanas | 16 |
| 175 | Jemenas | 16 |
| 177 | Afganistanas | 15 |
| 178 | Sirija | 14 |
| 179 | Pietų Sudanas | 12 |
| 180 | Somalis | 9 |

VAKARŲ EUROPOS IR ES KSI 2017



CORRUPTION PERCEPTIONS INDEX 2017

EU & Western Europe



| RANK | COUNTRY/TERRITORY | SCORE | RANK | COUNTRY/TERRITORY | SCORE |
|------|-------------------|-------|------|-------------------|-------|
| 2 | Denmark | 88 | 29 | Portugal | 63 |
| 3 | Finland | 85 | 34 | Slovenia | 61 |
| 3 | Norway | 85 | 36 | Poland | 60 |
| 3 | Switzerland | 85 | 38 | Lithuania | 59 |
| 6 | Sweden | 84 | 40 | Latvia | 58 |
| 8 | Luxembourg | 82 | 42 | Cyprus | 57 |
| 8 | Netherlands | 82 | 42 | Czech Republic | 57 |
| 8 | United Kingdom | 82 | 42 | Spain | 57 |
| 12 | Germany | 81 | 46 | Malta | 56 |
| 13 | Iceland | 77 | 54 | Italy | 50 |
| 16 | Austria | 76 | 54 | Slovakia | 50 |
| 16 | Belgium | 76 | 57 | Croatia | 49 |
| 19 | Ireland | 74 | 59 | Greece | 48 |
| 21 | Estonia | 71 | 59 | Romania | 48 |
| 23 | France | 70 | 66 | Hungary | 45 |
| | | | 71 | Bulgaria | 43 |



#cpi2017

www.transparency.org/cpi



www.skaidrumas.lt
www.facebook.com/tilietuva

© 2018 „Transparency International“ Lietuvos skyrius.