

# KORUPCIJOS SUVOKIMO INDEKSAS 2014

---

TYRIMO REZULTATAI  
2014 M. GRUODIS

---

---

## LIETUVOS KSI 2014

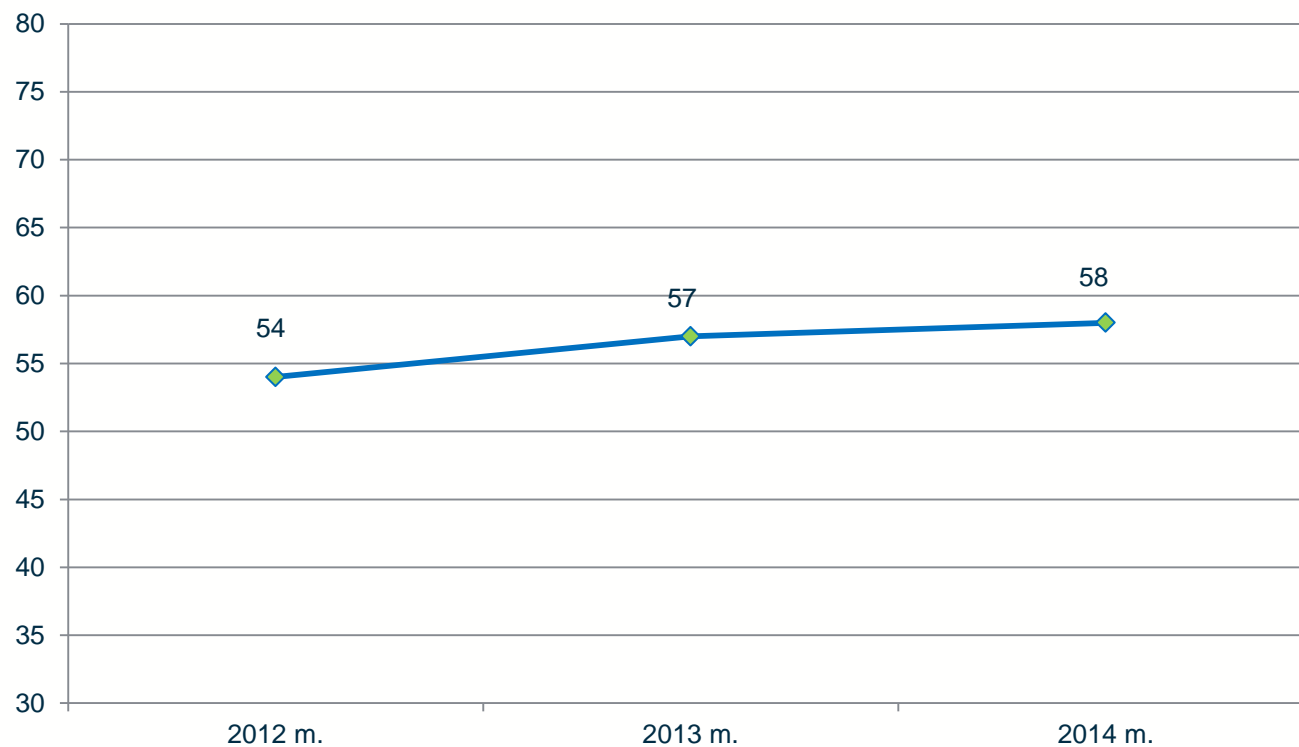
---



Šalies vieta	Valstybė	Balas
37	Ispanija	60
39	Dominika	58
<b>39</b>	<b>Lietuva</b>	<b>58</b>
39	Slovėnija	58
42	Žaliasis Kyšulys	57

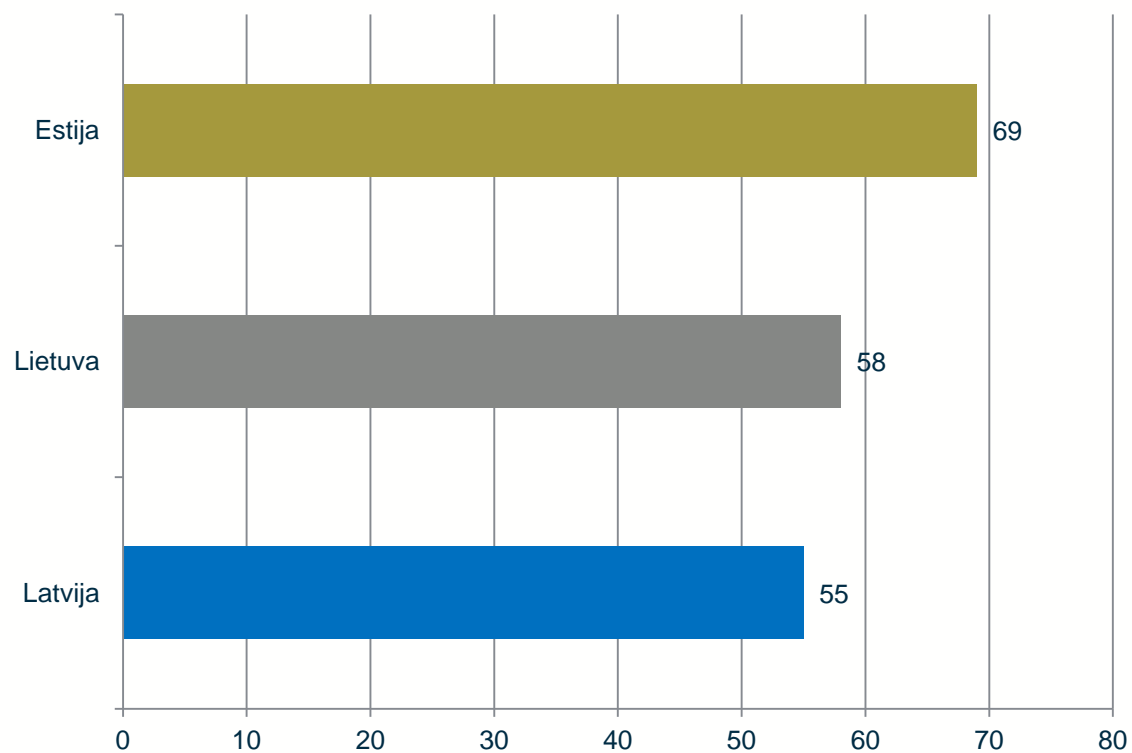
(100 – labai skaidri valstybė, 0 – labai korumpuota valstybė)

## LIETUVOS KSI POKYTIS 2012 – 2014 M.



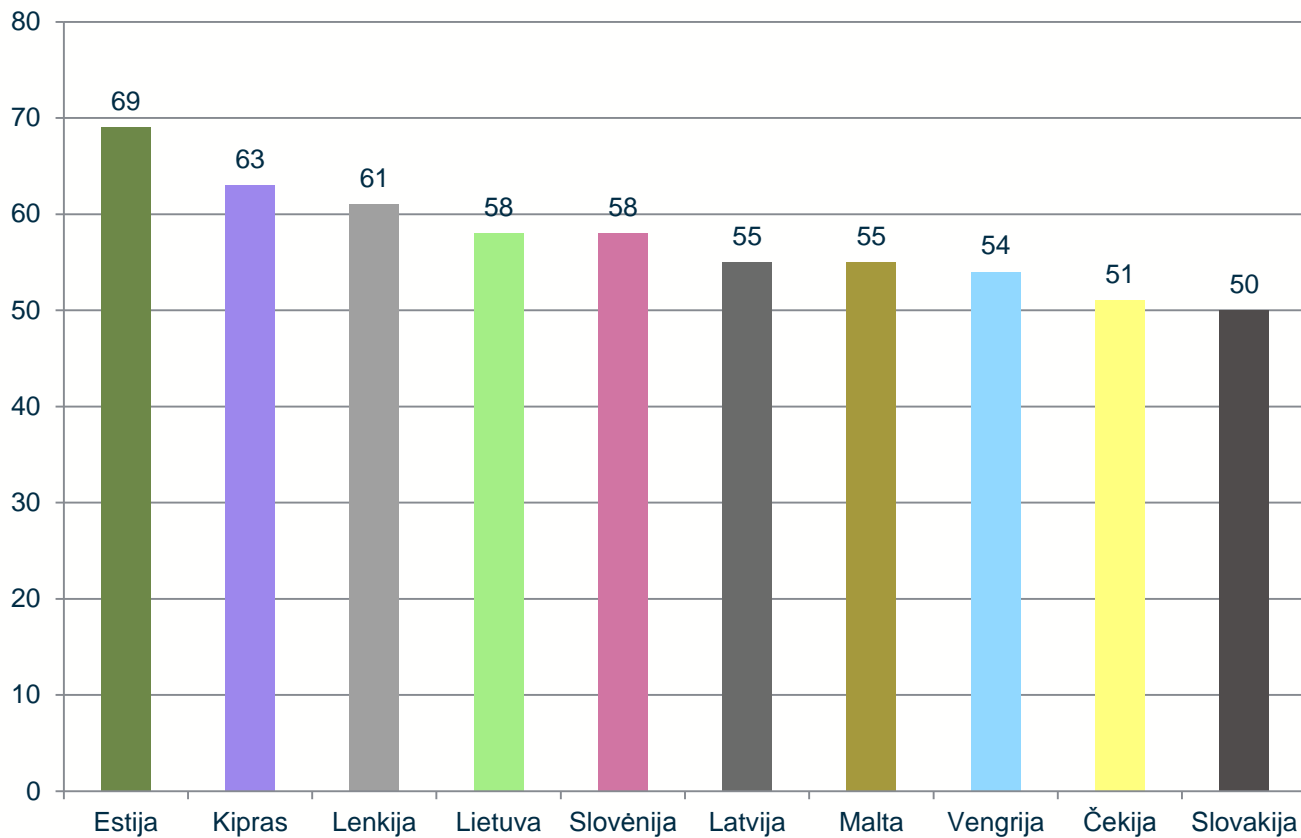
(100 – labai skaidri valstybė, 0 – labai korumpuota valstybė)

# BALTIJOS VALSTYBIŲ KORUPCIJOS SUVOKIMO INDEKSAS 2014



(100 – labai skaidri valstybė, 0 – labai korumpuota valstybė)

## ES NARIŲ – KSI 2014



(100 – labai skaidri valstybė, 0 – labai korumpuota valstybė)

# ES IR KITŲ VAKARŲ EUROPOS VALSTYBIŲ KSI 2014



Šalies vieta tarp ES ir Vakarų Europos valstybių	Valstybė	Balas
1	Danija	92
2	Suomija	89
3	Švedija	87
4	Norvegija	86
4	Šveicarija	86
6	Nyderlandai	83
7	Liuksemburgas	82
8	Vokietija	79
8	Islandija	79
10	Jungtinė Karalystė	78
11	Belgija	76
12	Airija	74
13	Austrija	72
14	Estija	69
14	Prancūzija	69
16	Kipras	63

Šalies vieta tarp ES ir Vakarų Europos valstybių	Valstybė	Balas
16	Portugalija	63
18	Lenkija	61
19	Ispanija	60
20	Lietuva	58
20	Slovėnija	58
22	Latvija	55
22	Malta	55
24	Vengrija	54
25	Čekija	51
26	Slovakija	50
27	Kroatija	48
28	Bulgarija	43
28	Graikija	43
28	Italija	43
28	Rumunija	43

(100 – labai skaidri valstybė, 0 – labai korumpuota valstybė)

# KORUPCIJOS SUVOKIMO INDEKSAS 2014



1	Danija	92	23	Austrija	72	43	Malta	55
2	Naujoji Zelandija	91	24	Bahamos	71	43	Seišeliai	55
3	Suomija	89	25	Jungtiniai Arabų Emyratai	70	47	Kosta Rika	54
4	Švedija	87	26	Estija	69	47	Vengrija	54
5	Norvegija	86	26	Prancūzija	69	47	Mauricijus	54
5	Šveicarija	86	26	Kataras	69	50	Gruzija	52
7	Singapūras	84		Sent Vinsentas ir Grenadinai		50	Malaizija	52
8	Nyderlandai	83	29		67	50	Samoa	52
9	Liuksemburgas	82	30	Butanas	65	50	Samoja	52
10	Kanada	81	31	Botsvana	63	53	Čekija	51
11	Australija	80	31	Kipras	63	54	Slovakija	50
12	Vokietija	79	31	Portugalija	63	55	Bahreinas	49
12	Islandija	79	31	Puerto Rikas	63	55	Jordanija	49
14	Jungtinė Karalystė	78	35	Lenkija	61	55	Lesotas	49
15	Belgija	76	35	Taivas	61	55	Namibija	49
15	Japonija	76	37	Izraelis	60	55	Ruanda	49
15	Japonija	76	37	Ispanija	60	55	Saudo Arabija	49
17	Barbadosas	74	39	Dominika	58	61	Kroatija	48
17	Honkongas	74	39	<b>Lietuva</b>	<b>58</b>	61	Gana	48
17	Airija	74	39	Slovėnija	58	63	Kuba	46
17	JAV	74	42	Žaliasis Kyšulys	57	64	Omanas	45
21	Čilė	73	43	Pietų Korėja	55	64	Makedonija	45
21	Urugvajus	73	43	Latvija	55	64	Turkija	45

(100 – labai skaidri valstybė, 0 – labai korumpuota valstybė)

# KORUPCIJOS SUVOKIMO INDEKSAS 2014



67	Kuveitas	44	85	Filipinai	38	110	Ekvadoras	33
67	Pietų Afrika	44	85	Šri Lanka	38	110	Etiopija	33
69	Brazilija	43	85	Tailandas	38	110	Kosovas	33
69	Bulgarija	43	85	Trinidadas ir Tobagas	38	110	Malavis	33
69	Graikija	43	85	Zambija	38	115	Dramblio Kaulo Krantas	32
69	Italija	43	94	Armėnija	37	115	Dominikos Respublika	32
69	Rumunija	43	94	Kolumbija	37	115	Gvatemala	32
69	Senegalas	43	94	Egiptas	37	115	Malis	32
69	Svazilandas	43	94	Gabonas	37	119	Baltarusija	31
76	Juodkalnija	42	94	Liberija	37	119	Mozambikas	31
76	San Tomė ir Prinsipė	42	94	Panama	37	119	Siera Leonė	31
78	Serbija	41	100	Alžyras	36	119	Tanzanija	31
79	Tunisas	40	100	Kinija	36	119	Vietnamas	31
80	Beninas	39	100	Surinamas	36	124	Gajana	30
80	Bosnija ir Hercegovina	39	103	Bolivija	35	124	Mauritanija	30
80	Salvadoras	39	103	Meksika	35	126	Azerbaidžanas	29
80	Mongolija	39	103	Moldova	35	126	Gambija	29
80	Marokas	39	103	Nigeris	35	126	Hondūras	29
85	Burkina Fosas	38	107	Argentina	34	126	Kazachstanas	29
85	Indija	38	107	Džibutis	34	126	Nepalas	29
85	Jamaika	38	107	Indonezija	34	126	Pakistanas	29
85	Peru	38	110	Albanija	33	126	Togas	29

(100 – labai skaidri valstybė, 0 – labai korumpuota valstybė)





## KORUPCIJOS SUVOKIMO INDEKSAS 2014

133	Madagaskaras	28
133	Nikaragva	28
133	Rytų Timoras	28
136	Kamerūnas	27
136	Iranas	27
136	Kirgistanas	27
136	Libanas	27
136	Nigerija	27
136	Rusija	27
142	Komorai	26
142	Uganda	26
142	Ukraina	26
145	Bangladešas	25
145	Gvinėja	25
145	Kenija	25
145	Laosas	25
145	Papua Naujoji Gvinėja	25
150	CAR	24
150	Paragvajus	24
152	Kongo Respublika	23
152	Tadžikistanas	23
154	Čadas	22

154	Kongo Demokratinė Respublika	22
156	Kambodža	21
156	Mianmaras	21
156	Zimbabvė	21
159	Burundis	20
159	Sirija	20
161	Angola	19
161	Bisau Gvinėja	19
161	Haitis	19
161	Venesuela	19
161	Jemenas	19
166	Eritrėja	18
166	Libija	18
166	Uzbekistanas	18
169	Turkmėnistanas	17
170	Irakas	16
171	Pietų Sudanas	15
172	Afganistanas	12
173	Sudanas	11
174	Šiaurės Korėja	8
174	Somalis	8

(100 – labai skaidri valstybė, 0 – labai korumpuota valstybė)

---

# APIE 2014 M. KSI

---



„Transparency International“ Korupcijos suvokimo indeksas (KSI) yra vienas garsiausių pasaulyje korupcijos suvokimo tyrimų, parodantis, kaip įvairioms pasaulio valstybėms pavyksta kontroliuoti korupciją.

Esama padėtis įvertinama konkrečiu skaičiumi šimto balų skalėje nuo nulio iki 100, kurioje 0 reiškia absoliučiai korumpuotą šalį, o 100 – labai skaidrią valstybę. Korupcijos mastą viešajame ir politikos sektoriuose vertina įvairių sričių ekspertai ir verslo lyderiai.

2014 m. Lietuvos KSI balas – 58, vieta tarp kitų pasaulio valstybių – 39 (iš 174).

Apskaičiuojant 2014 m. Lietuvos KSI remtasi aštuoniais šaltiniais: 1. Bertelsmann Foundation Transformation Index 2014; 2. Bertelsmann Foundation Sustainable Governance Indicators; 3. IMD World Competitiveness Yearbook; 4. Political Risk Services International Country Risk Guide (ICRG); 5. World Economic Forum Executive Opinion Survey (EOS) 2014; 6. Economist Intelligence Unit. Country Risk Ratings; 7. Global Insight Country Risk Ratings 2014; 8. Freedom House Nations in Transit 2014.



**WWW.TRANSPARENCY.LT**

**[www.facebook.com/tilietuva](http://www.facebook.com/tilietuva)**

2014 „Transparency International“ Lietuvos skyrius